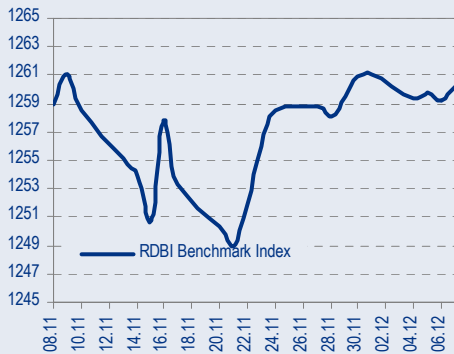
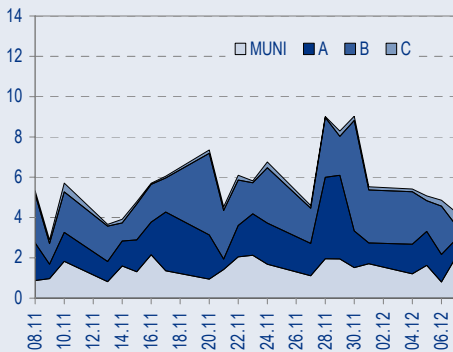




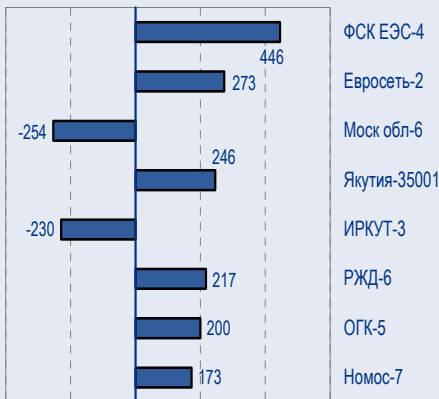
## BENCHMARK INDEX КОРПОРАТИВНЫХ ОБЛИГАЦИЙ



## ОБОРОТЫ ВТОРИЧНОГО РЫНКА КОРПОРАТИВНЫЕ И МУНИЦИПАЛЬНЫЕ ОБЛИГАЦИИ (Биржа и РПС, млрд руб.)



## ЛИДЕРЫ ТОРГОВЫХ ОБОРОТОВ БИРЖА И РПС, МЛН РУБ. (СО ЗНАКОМ ИЗМЕНЕНИЯ ЦЕНЫ)



## МАКРОСТАТИСТИКА

	11.12.2006	Пред. день
Остатки на корсчетах ЦБ, млрд руб.	388,1	409,4
Обменный курс ЦБ РФ, руб.	26,24	26,19
Обменный курс USD/EUR	1,3166	1,3166
Цена на нефть URALS, \$/барр.	57,44	57,44
Резервы ЦБ РФ, млрд \$ *	290,1	6,7
МВБОР, %	5,1	4,9
Ставки overnight (оценка ФК Уралсиб)		
Банки первого круга, %	4,5-5,0	3,5-3,8
Банки второго круга, %	5,0-6,0	3,8-4,3
Банки третьего круга, %	6,0-6,5	2,3-2,5

\*Предыдущая неделя

## РЫНОК РУБЛЕВЫХ ОБЛИГАЦИЙ

В пятницу с США были опубликованы относительно сильные данные о состоянии рынка труда за ноябрь (change in non-farm payrolls +132 тыс. против консенсуса +100 тыс.), что заметно ударило по котировкам облигаций казначейства США. 10-летние бумаги выросли в доходности с 4,48 до 4,54%, где и находятся в настоящее время.

С нашей точки зрения, произошедшая коррекция не ставит пока под сомнение общий повышательный ценовой тренд на рынке Treasuries, наблюдаемый с начала июля 2006 года.

Вектор Treasuries остается сейчас направленным вверх (в цене), при этом первой целью является полоса 4,25-4,3%, соответствующая предыдущему локальному минимуму доходности, отмеченному 18 января 2006 года. Мы также не исключаем, что рост Treasuries на этой отметке не остановится, и конечной точкой в укреплении US10Y может стать более дальняя цель – 4,1%.

Мы остаемся оптимистами в отношении рынка рублевых облигаций в декабре 2006 – январе 2007 года.

Ожидающееся дальнейшее улучшение ситуации на денежном рынке, рост курса рубля, укрепление Treasuries и длинных ОФЗ создают хороший задел для будущего роста рынка на ближайшие месяцы.

Соответственно, мы продолжаем рекомендовать участвовать в первичных размещениях длинных бумаг, а также приобретать недооцененные выпуски с существенной дюрацией на вторичном рынке..... *стр.2*

ТАКЖЕ В НОМЕРЕ

### ГАЗПРОМ В разработке Штокмана могут принять участие иностранные компании

Новость о возможном возобновлении переговоров с зарубежными компаниями, желающими принять участие в разработке Штокмановского газового месторождения, на наш взгляд, носит нейтральный характер, поскольку была ожидаемой – данный проект весьма капиталоемкий, и Газпрому для его реализации так или иначе потребуются партнеры. Кроме того, проект пока находится лишь в стадии подготовки. .... *стр.6*

### ВЫМПЕЛКОМ Оферта не разрешит конфликта акционеров

..... *стр.7*

### МТС, Вымпелком Впечатляющие успехи Финансовые прогнозы повышены

Результаты по итогам III квартала 2006 г. по US GAAP, заметно превысившие наши оценки и прогнозы рынка, свидетельствуют о сильных фундаментальных характеристиках Вымпелкома и МТС и указывают на потенциал дальнейшего финансового роста компаний. В наших обновленных финансовых моделях учитывается восстановление ARPU, которое должно обеспечить дополнительное увеличение выручки на 5–10%. Кроме того, мы повысили нормы прибыли на 1–2 п.п. в 2007–2016 гг. .... *стр.6*

СТАТИСТИКА..... *стр.8*

## Новости

- ✦ В пятницу Совет Федерации утвердил федеральный бюджет на 2007 г. [Интерфакс]
- ✦ 13 декабря 2006 года на ММВБ состоится аукцион по размещению облигаций федерального займа с амортизацией долга дополнительного выпуска № 46018RMFS. [Cbonds]
- ✦ 16 декабря начнется размещение облигаций Правительства Москвы (выпуск Москва-36). [Cbonds]
- ✦ 14 декабря начнется размещение облигаций серии 02 ООО «ТОП-КНИГА» общим объемом 1.5 млрд руб. [Cbonds]
- ✦ ООО «ЮТэйр-Финанс» планирует разместить третий выпуск облигаций объемом 2 млрд руб под доходность 10,5-10,7% годовых к оферте. [Cbonds]
- ✦ ТООП-Финансы 14 декабря планируют разместить дебютный выпуск облигаций на 2 млрд руб. [Cbonds]



## Рынок рублевых облигаций КОММЕНТАРИИ ПО РЫНКУ

### Понижательная коррекция в Treasuries

В пятницу с США были опубликованы относительно сильные данные о состоянии рынка труда за ноябрь (change in non-farm payrolls +132 тыс. против консенсуса +100 тыс.), что заметно ударило по котировкам облигаций казначейства США. 10-летние бумаги выросли в доходности с 4,48 до 4,54%, где и находятся в настоящее время.

С нашей точки зрения, произошедшая коррекция не ставит пока под сомнение общий повышательный ценовой тренд на рынке Treasuries, наблюдаемый с начала июля 2006 года.

Вектор Treasuries остается сейчас направленным вверх (в цене), при этом первой целью является полоса 4,25-4,3%, соответствующая предыдущему локальному минимуму доходности, отмеченному 18 января 2006 года. Мы также не исключаем, что рост Treasuries на этой отметке не остановится, и конечной точкой в укреплении US10Y может стать более дальняя цель – 4,1%.

Коррекции вверх (в доходности) продолжают быть ограничены уровнем 4,55%, а затем – отметкой 4,65%, где US10Y встретят снижающуюся линию тренда, базирующуюся на пиках 5 июля (5,24%) и 23 октября (4,84%).

Ближайшим важнейшим для рынка фундаментальным событием станет завтрашнее заседание FOMC, которое будет, в основном, интересно своим комментарием по текущей экономической ситуации, поскольку относительно ставки у рынка нет сомнений, что она будет оставлена без изменения на уровне 5,25%.

### Ключевые события и публикации данных в США:

- 12 дек – торговый баланс за октябрь;
- 12 дек – заседание FOMC;
- 13 дек – розничные продажи за ноябрь;
- 15 дек – индекс потребительских цен в ноябре;
- 15 дек – производственный индекс Empire Manufacturing.

### База долгосрочных процентных ставок

Россия'30 торгуется сейчас на уровне 113,69 (-15бп), т.е. с доходностью 5,59% к погашению, или со спредом 105 (-7) бп к US10Y.

ОФЗ 46018 достигли в пятницу уровня доходности 6,52%, что является новым абсолютным минимумом для этой бумаги.

Тем не менее, спред ОФЗ 46018 к России'30 составляет 93 (-5)бп, и в нашем понимании остается неоправданно широким.

Мы неоднократно писали, что наша цель по спреду Россия'30-US10Y составляет 90бп, а по спреду ОФЗ 46018-Россия'30 – находится в диапазоне 0-25бп.

Поскольку сокращение обоих спредов является лишь вопросом времени, наш общий взгляд на долгосрочные рублевые ставки остается позитивным.

Представляется вполне вероятным, что при сохранении тенденции к укреплению рубля длинные ОФЗ смогут сократить свой спред к US10Y на 50бп уже в первой половине 2007 года.

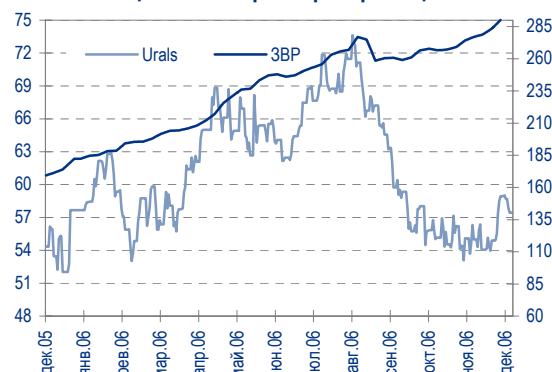
### Отчетность Home Credit за 9М2006

7 декабря банк ХКФ опубликовал консолидированную отчетность за 9 месяцев 2006 года.

Наши основные ожидания от этого релиза оправдались: банк показал существенный рост прибыли по сравнению с аналогичным периодом 2005 года.

Объем предоставленных кредитов вырос приблизительно на 20%,

Цены на нефть и резервы ЦБ РФ



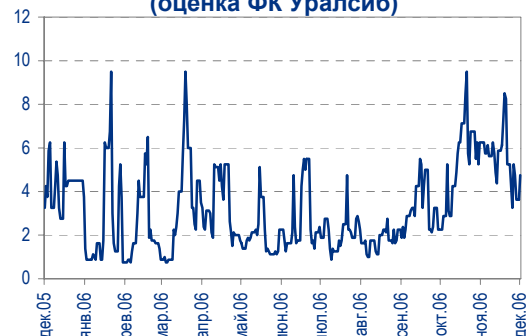
Спред ОФЗ 46018 к России'30, бп.



Динамика курса рубля



Ставки overnight  
(оценка ФК Уралсиб)





составив 1,4 млрд долл., при этом чистый процентный доход увеличился на 45,5% за счет экспансии банка в более маржинальном сегменте кредитных карт. Из-за этого чистая прибыль за период составила 6,7 млн долл. против убытка 6,9 млн долл. в 2005 году.

Очевидной проблемой ХКФ остается низкое качество активов, поскольку процент просроченной задолженности остается у него на уровне порядка 16%. Однако банк уделяет этому большое внимание, в том числе и продавая плохие долги, поэтому мы надеемся, что по итогам 2006 года картина с плохими кредитами улучшится, особенно из-за того, что процент просроченного долга в сегменте кредитных карт, который сейчас составляет уже 27,6% всего портфеля, значительно ниже, чем у прямых ссуд, выдаваемых в торговых точках.

Тем временем, капитализация ХКФ остается очень высокой – соотношение Tier 1 равнялось в сентябре 24% в сравнении с 25,5% в июле 2006 года.

Напомним, что впереди у всех банков, занимающихся потребительским кредитованием, «золотой» четвертый квартал, поэтому тот факт, что уже перед его началом ХКФ успел заложить основу прибыльности в 2006 году, настраивает на сугубо положительный лад в отношении финансов за полный год.

В результате, мы подтверждаем нашу рекомендацию на покупку ХКФ-4, который торгуется сейчас с доходностью порядка 10,3% на срок чуть менее 2 лет.

## Торговые идеи

1) В пятницу нами была добавлена рекомендация на покупку ВБД-2. Основание – хорошие результаты деятельности за 9М2006. Цель по бумаге находится в районе 8%, сейчас бонд торгуется с доходностью 8,25% на срок 4 года.

2) Покупать **ГАЗ'11**, цель по доходности к оферте через 14 месяцев – 8,25%. Основание – также хорошие финансовые результаты компании за 9М2006 года.

3) Точка, в которой сейчас торгуются облигации **СамарОбл-3**, расположена безосновательно высоко в доходности. Спред между СамарОбл-3 и МоскОбл-6 (обе бумаги – внесписочные) составляет сейчас 50бп, тогда как по рейтингам регионы по сути идентичны. Наша цель по СамарОбл-3 остается на уровне 7,25%, и мы рекомендуем бумагу на покупку.

4) Мы продолжаем рекомендовать к покупке облигации **Мечел-2**, торгующиеся на уровне 8,21% к оферте через 3,5 года. Наша цель по выпуску находится на уровне 8%, и, учитывая существенную дюрацию, мы считаем эту бумагу одной из самых перспективных во втором эшелоне.

Основанием для рекомендации являются исключительно низкая долговая нагрузка эмитента, а также очень хорошая динамика показателей его P&L'я в 2006 году.

5) Облигации **Башкирэнерго-3**, торгующиеся сейчас с доходностью 8,85% к погашению через 2,5 года, представляют существенный спекулятивный интерес.

На фоне ажиотажного интереса к новым энергетическим компаниям, выходящим на долговой рынок, Башкирэнерго-3 оставалось в тени, продолжая торговаться в районе номинала.

Очевидным недостатком эмитента, безусловно, является отсутствие консолидированной отчетности по МСФО, однако конкретно в этом случае этот недостаток не так уж велик, поскольку Башкирэнерго само по себе является консолидированной структурой, и его отчетность по РСБУ может в достаточной мере свидетельствовать о качестве компании. Тем временем, согласно отчету за 6М2006 года, соотношение ЧистыйДолг/ЕБИТ составило 1,6, а Долг/Активам – всего около 9%, свидетельствуя об очень консервативной политике компании в области заимствований. В 2005 году выручка компании составила 927 млн долл. против 749 млн. в 2004 году, позволяя судить, что низкий долг компании не идет в ущерб росту.



Наша цель по бумаге остается на уровне 8,5%.

6) Относительно недавно размещившийся выпуск **ВолгаТелеком-4** (внесписочные облигации) находится на уровне 8% к оферте через 3 года. Одновременно, ВолгаТел-2 и ВолгаТел-3 (список А1) торгуются существенно ниже, в районе 7,75% к оферте и погашению через 24 и 48 мес. соответственно. Мы рекомендуем покупать ВолгаТел-4, поскольку с постановкой бумаги в список А1 доходность выпуска должна будет снизиться, чтобы лечь на кривую ранее размещенных выпусков ВолгаТелекома.

ВолгаТелеком имеет рейтинг BB- от агентства S&P.

Общий список рекомендаций:

- ОФЗ 46018 – промежуточная цель YTM 6,5%, потенциально – существенно ниже;
- СамарОбл-3 – цель YTM 7,25%;
- Башкортостан-5 – цель YTM 7%;
- Иркут обл-4 – цель YTM 7,75%;
- ВБД-2 – цель YTM 8%;
- Парнас-2 – цель YTP 11%;
- РусФинанс-1 – цель YTM 7,7%;
- ХКФ-4 – цель YTP 10%;
- Сибур-1 – привлекателен выше YTM 7,75%;
- Сибкадем-3 – цель YTM 9%;
- Интербрю-2 – цель YTM 7,75%;
- Башкирэнерго-3 – цель YTM 8,5%;
- ОМЗ-5 – цель YTP 8,25%;
- Салават-2 – цель YTM 7,5% (основа – покупка компании Газпромом)
- Мособлгаз – цель YTM 8,75%;
- Монетка, цель – 10,6-10,7%;
- НИКОСХИМ-2, цель – 11,0%;
- ОГО-2, цель – 13%;
- Мосэнерго-2 – цель YTM 7,5%;
- Карусель – цель YTP 9,8-9,85%;
- ГАЗ – цель YTP 8,25%;
- Евросеть – цель YTP 10%;
- Копейка-2 – цель YTP 9%;
- Мечел-2 – цель YTP 8%;
- ПИК-5 – цель YTP 11%;
- РусСтанд-4 – цель YTM 8%;
- ДжейЭфСи-3 – цель 9%.

## **Вывод**

Мы остаемся оптимистами в отношении рынка рублевых облигаций в декабре 2006 – январе 2007 года.

Ожидающееся дальнейшее улучшение ситуации на денежном рынке, рост курса рубля, укрепление Treasuries и длинных ОФЗ создают хороший задел для будущего роста рынка на ближайшие месяцы.

Соответственно, мы продолжаем рекомендовать участвовать в первичных размещениях длинных бумаг, а также приобретать недооцененные выпуски с существенной дюрацией на вторичном рынке.

*Дмитрий Дудкин, CFA, DudkinDi@uralsib.ru*



## Рынок еврооблигаций

### КОММЕНТАРИИ ПО РЫНКУ

#### Корпоративный сектор

В пятницу сделок в корпоративном секторе практически не совершалось. После существенного роста котировок, наблюдавшегося в последние 1,5 недели, и накануне важных экономических данных, которые выходят на этой неделе, облигации упали в цене примерно на 1/8. Сильнее всех «просели» выпуски, больше остальных выросшие во время прошедшего ралли – Газпром '34 (-43 б.п.), оба выпуска Алросы, а также «длинные» телекомы и Синек '15 (-38 б.п.). На снижение повлияли также и сильные данные по рынку труда США, опубликованные в пятницу.

На этой неделе высокой активности в корпоративном секторе не будет по причине крайне волатильного рынка. Поэтому мы также рекомендуем пока воздерживаться от покупок, особенно в выпусках с длинной дюрацией.

#### Суверенные еврооблигации

Резкий скачок Treasuries мало отразился на облигациях Emerging Markets, которые практически не отреагировали на падение цен казначейских облигаций. В результате спрэд EMBI+ (183 б.п.) сократился ещё на 7 б.п., потеряв за неделю 21 б.п. Это говорит об устойчивости развивающихся рынков в краткосрочном периоде к поведению базовых активов. Российские суверенные облигации упали незначительно, Россия '30 установилась на уровне 5,58% (-3), что в целом укладывается в диапазон, где выпуск находится с конца ноября. Спрэд Россия '30 к USG10Y сузился на 3 б.п. до 104, что подтверждает наш вывод о наличии «подушки безопасности» между российскими бондами и базовыми активами в случае резкого падения последних.

Сегодня мы значительного изменения котировок по сравнению с пятничными не ожидаем.

#### Рекомендации:

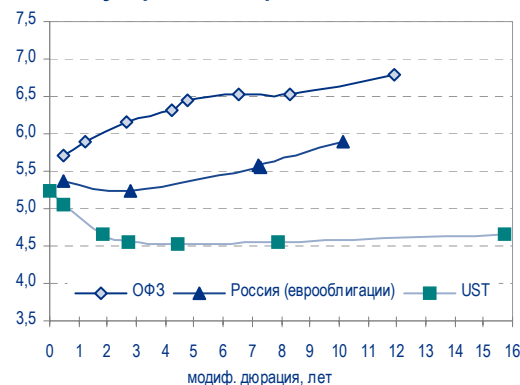
На прошлой неделе Банк **Петрокоммерц '09-2** разместил выпуск на 300 млн долл. с доходностью 8,75%. Выпуск Петрокоммерц '09-1, который на несколько месяцев короче, торгуется в настоящий момент в диапазоне 8,10-8,15%. В связи с чем уровень 8,75% мы считаем неоправданно высоким. Вчера на вторичных торгах бумага опустилась до 8,60%, но мы видим дальнейший потенциал снижения доходности и рекомендуем бумагу к покупке с долгосрочной целью 8,25%.

Ранее мы рекомендовали выпуск **ТМК '09** к покупке с целью 7,5%. Выпуск был размещен 22 сентября с доходностью 8,5% годовых, которая предполагала спрэд около 150 б.п. к бондам Северсталь '09 и Евраз '09. Такая премия была неоправданно широкой, и с первых же дней торгов спрэд стал сокращаться. Вчера доходность ТМК '09 достигла 7,33% (позавчера она торговалась по 7,55%), т.е. достигла рекомендованного нами уровня. Спрэд к аналогичным бондам Северстали и Евраз составил 56 б.п., поэтому мы советуем инвесторам фиксировать прибыль.

Мы рекомендовали выпуск **Система '11** с целью 7,55% к покупке. Однако после выхода сильной отчетности за 9м2006г. у двух телекоммуникационных компаний, что позволяет сделать выводы о благоприятной ситуации в секторе в целом, бумага выросла под действием спроса телекомы и достигла установленной нами цели. Но мы видим потенциал роста выпуска ещё в 30 б.п., поэтому снижаем рекомендацию до 7,25%.

- Система '11 – цель 7,25
- Петрокоммерц '09-2 – цель 8,25%
- Вымпелком '16 – цель 7,40%
- ТНК '16 – цель – 6,35%
- Ренессанс '09 – цель 8,30%
- Банк Санкт-Петербург '09 – цель 9,15%

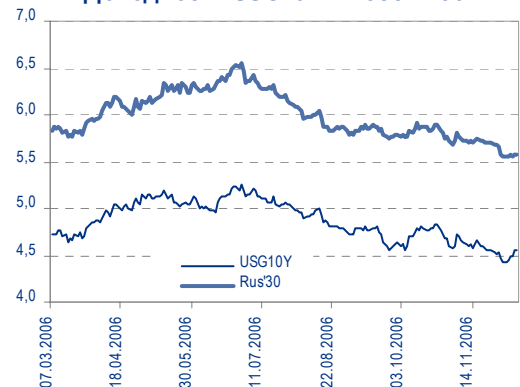
Доходность Treasuries, РФЗ и суверенных евробондов России



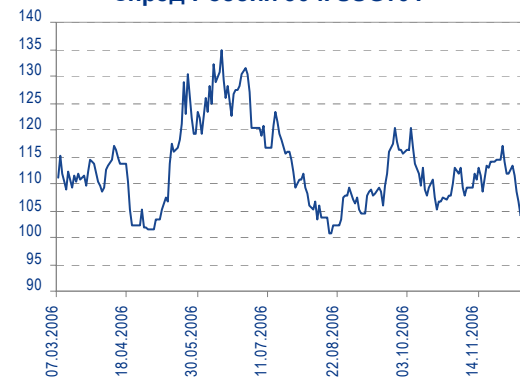
Цена России'30



Доходность USG10Y и России'30



Спрэд России'30 к USG10Y





- Казаньоргсинтез '11 – цель 8,60%
- Северсталь '14 – цель 7,40%
- НКНХ '15 – цель 8,25%
- Росбанк '09 – покупать недооцененный выпуск качественного эмитента

**Вывод:** Мы ожидаем роста котировок рынка российских евробондов за счет снижения чистого долга страны, а также за счет сужения спреда в среднесрочной перспективе (до 105бп.) к рынку казначейских обязательств.

*Надежда Мырскова, myr\_nv@uralsib.ru*

## Газпром

### **В разработке Штокмана могут принять участие иностранные компании**

Новость о возможном возобновлении переговоров с зарубежными компаниями, желающими принять участие в разработке Штокмановского газового месторождения, на наш взгляд, носит нейтральный характер, поскольку была ожидаемой – данный проект весьма капиталоемкий, и Газпрому для его реализации так или иначе потребуются партнеры. Кроме того, проект пока находится лишь в стадии подготовки.

**Путин заявляет о возможности участия в проекте иностранных компаний.** В минувшую пятницу президент Владимир Путин заявил о возможности участия крупных иностранных энергетических компаний в разработке Штокмановского газового месторождения, лицензия на освоение которого принадлежит Газпрому.

**Запасы Штокмановского месторождения – 3,7 трлн куб. м газа.** Ранее в нынешнем году Газпром объявил о том, что отклонил все предложения иностранных компаний по участию в проекте и что пять компаний – ConocoPhillips, Chevron, Total, Statoil и Norsk Hydro – предлагали невыгодный обмен долями. Запасы Штокмановского месторождения весьма велики, они оцениваются в 3,7 трлн куб. м газа.

*Каюс Рапану, rap\_ca@uralsib.ru*  
*Алексей Кормициков, kor\_an@uralsib.ru*

## МТС, Вымпелком

### **Впечатляющие успехи**

#### **Финансовые прогнозы повышены**

**Результаты за III квартал заставляют повысить финансовые прогнозы.** Результаты по итогам III квартала 2006 г. по US GAAP, заметно превысившие наши оценки и прогнозы рынка, свидетельствуют о сильных фундаментальных характеристиках Вымпелкома и МТС и указывают на потенциал дальнейшего финансового роста компаний. В наших обновленных финансовых моделях учитывается восстановление ARPU, которое должно обеспечить дополнительное увеличение выручки на 5–10%. Кроме того, мы повысили нормы прибылей на 1–2 п.п. в 2007–2016 гг.

**Рост ARPU и контроль над расходами...** Результаты МТС и Вымпелкома за III квартал 2006 г. по US GAAP отразили увеличение использования мобильной связи, позитивный эффект от новой тарифной политики и введения платы за соединение, уменьшение масштабов маркетинговых кампаний и улучшение контроля над затратами. В целом все это свидетельствует об изменении бизнес-моделей компаний с привлечения новых абонентов на их удержание и стимулирование использования мобильной связи. Пересмотренная тарифная политика сполна компенсировала негативный эффект, оказанный введением системы «платит звонящий» и изменениями в регулировании межоператорских расчетов на финансовые результаты. Это подтверждает



наше мнение о том, что показатель ARPU компаний достиг минимального значения в I квартале 2006 г., и теперь мы можем ожидать его устойчивого роста.

*Константин Чернышев, che\_kb@uralsib.ru*  
*Константин Белов, belovKA@uralsib.ru*

## **Вымпелком**

### **Оферта не разрешит конфликта акционеров**

**Мы не надеемся на быстрое разрешение.** Обмен активами между Altimo и Telenor, если он состоится, завершит затянувшийся конфликт между акционерами Вымпелкома и станет долгожданным позитивным фактором для компании. Однако пакеты акций, которые должны быть обменены, не равны по стоимости, поэтому предложение Altimo, скорее всего, приведет лишь к началу новых переговоров об обмене активами и о сумме денежной компенсации, на скорое завершение которых рассчитывать не приходится.

**Altimo предложила поменять активами с Telenor.** Генеральный директор Altimo Алексей Резникович на прошедшей неделе заявил, что Altimo предложила Telenor обменять 43,5-процентную долю Altimo в Киевстар на 26,6-процентную долю Telenor в Вымпелкоме. Также Altimo готова рассмотреть вариант, при котором она получит контрольный пакет акций Киевстара, а Telenor – контрольный пакет акций Вымпелкома.

**Неравные доли.** Рыночная стоимость доли Telenor в Вымпелкоме составляет сейчас порядка 5 млрд долл. (то есть стоимость Вымпелкома на абонента равна 320 долл.), при этом доля Altimo в Киевстар, по нашей оценке, стоит от 2,4 млрд долл. До 3,6 млрд долл. (300–450 долл. на абонента). Таким образом, предложение, скорее всего, не будет принято в его нынешнем виде, но может стать началом новых переговоров об обмене активами.

*Константин Чернышев, che\_kb@uralsib.ru*  
*Константин Белов, belovKA@uralsib.ru*



Рынок рублевых облигаций

Выпуск	Объем выпуска, млн. руб.	Купонная ставка, %	Дата			Месяцев до		Цена	Изм.	Торговый объем, руб.	Котировки		Доходность, %				DVO1	Рейтинг		Сред. бп
			купона	оферты	погаш.	офрт.	погаш.				покупка	продажа	офрт.	погаш.	HPR	текущ.		S&P/M	Уралсиб	
<b>КОРПОРАТИВНЫЕ ОБЛИГАЦИИ</b>																				
<b>госкомпании</b>																				
Аижк	1 070	11,00	01.июн.07		01.дек.08		24,1													
Аижк-2	1 500	11,00	01.фев.07		01.фев.10		38,4													
Аижк-3	2 250	9,40	15.янв.07		15.окт.10		46,9				105,25	105,75								
Аижк-4	900	8,70	01.фев.07		01.фев.12		62,7				105,25	106,25								
Аижк-5	2 200	7,35	15.янв.07		15.окт.12		71,3					99,38								
Аижк-6	2 500	7,40	15.янв.07		15.июл.14		92,5				99,15	99,50								
Аижк-7	4 000	7,68	15.апр.07		15.июл.16		116,9				99,70	99,80								
Аижк-8	5 000	7,63	15.мар.07	15.мар.14	15.июн.18	88,5	140,2		9 953 000		99,50	99,60								
ВТБ-4	5 000	6,50	22.мар.07	23.мар.07	19.мар.09	3,5	27,7													
ВТБ-5	15 000	6,20	25.янв.07	26.апр.07	17.окт.13	4,6	83,5													
ВТБ-6	15 000	6,50	17.янв.07	20.июл.07	06.июл.16	7,5	116,6													
Газпром-3	10 000	8,11	18.янв.07		18.янв.07		1,4	100,35	0,00	2 007	100,19	100,35	4,93	4,83	8,08	0,11				
Газпром-4	5 000	8,22	14.фев.07		10.фев.10		38,7	104,40	0,05	84 527 844	104,40	104,42	6,77		7,87	2,81				
Газпром-5	5 000	7,58	10.апр.07		09.окт.07		10,2				101,01	101,30								
Газпром-6	5 000	6,95	08.фев.07		06.авг.09		32,4	100,72	0,01	21 473 133	100,80	100,85	6,75		6,90	2,34				
Газпром-7	5 000	6,79	03.май.07		29.окт.09		35,2													
Газпром-8	5 000	7,00	03.май.07		27.окт.11		59,5													
Гидро-ОГК	5 000	8,10	03.янв.07		29.июн.11		55,5	103,10	0,08	43 534 545	103,10	103,15	7,42		7,86	3,76				
МОЭСК-1	6 000	8,05	13.мар.07		06.сен.11		57,8													
РЖД-2	4 000	7,75	06.июн.07		05.дек.07		12,1													
РЖД-3	4 000	8,33	06.июн.07		02.дек.09		36,3			25 650 051	103,95	104,05								
РЖД-4	10 000	6,59	14.дек.06		14.июн.07		6,3													
РЖД-6	10 000	7,35	16.май.07		10.ноя.10		47,8	101,51	0,01	217 230 688	101,51	101,55	7,02		7,24	3,31				
РЖД-5	10 000	6,67	26.янв.07		23.янв.09		25,9	99,90	0,00	120 974 900	99,90	100,00	6,83		6,68	1,89				
РЖД-7	5 000	7,55	16.май.07		07.ноя.12		72,0	102,71	0,01	98 109 346	102,65	102,75	7,10		7,35	4,70				
ФСК ЭЭС	5 000	8,80	19.дек.06		18.дек.07		12,5			56 190 000	101,98	102,40								
ФСК ЭЭС-2	7 000	8,25	26.дек.06		22.июн.10		43,1	103,54	-0,01	111 776 066	103,50	103,55	7,23		7,97	3,04				
ФСК ЭЭС-3	7 000	7,10	15.дек.06		12.дек.08		24,5	100,11	0,09	147 080 514	100,00	100,10	7,16		7,09	1,79				
ФСК ЭЭС-4	6 000	7,30	12.апр.07		06.окт.11		58,8	100,10	0,10	445 926 593	100,05	100,16	7,40		7,29	3,88				
ФСК ЭЭС-5	5 000	7,20	05.июн.07		01.дек.09		36,3													
<b>сырье</b>																				
Белон	1 500	9,10	06.июн.07		03.июн.09		30,3													
Итера	1 200	9,75	07.июн.07		07.дек.07		12,1	101,11	0,01	18 200	101,11	101,35			8,75	8,54	9,64	0,91		
Кокс	3 000	8,95	18.янв.07		16.июл.09		31,7	100,99	0,12	30 297 000	100,85	100,95	8,69		8,54	8,86	2,22			
Лукойл	6 000	7,25	22.май.07	20.ноя.07	17.ноя.09	11,6	35,8	101,00	-0,09	21 758 430	100,91	101,00	6,24	6,99	6,12	7,18	2,56			
НК Альянс	3 000	8,92	21.мар.07	18.сен.09	14.сен.11	33,8	58,0	100,34	0,09	1 003	100,25	100,34	8,95		8,89	2,33				
РуссНефть	7 000	9,25	15.дек.06	12.дек.08	10.дек.10	24,5	48,8													
СУЭК-2	1 000	8,50	15.фев.07		15.фев.07		2,3				99,90	100,15								
Удмуртнефть	1 500	9,50	01.мар.07		01.сен.08		21,1	100,04	0,00	26 137 570	100,00	100,10			9,50					
<b>металлургия</b>																				
Амурметалл	1 500	9,80	01.мар.07		26.фев.09		27,0	101,60	-0,05	1 017 018	101,50	101,80			9,65					
Маир	500	12,30	02.янв.07		03.апр.07		3,9				100,06	100,45								
Макси-Групп	3 000	11,25	15.мар.07	13.сен.07	12.мар.09	9,3	27,5				97,23	97,59								
Мечел	5 000	8,40	20.дек.06	16.июн.10	12.июн.13	42,9	79,3	101,05	0,02	67 821 099	101,02	101,09	8,21		8,31	2,92				
Нижне-Ленское-1	400	16,00	09.янв.07	09.янв.07	08.июл.08	1,1	19,3				99,80	100,30								
РусАлФин-2	5 000	8,00	20.май.07		20.май.07		5,4													
РусАлФин-3	6 000	7,20	21.мар.07		21.сен.08		21,8				99,90	100,20								
Северсталь	3 000	8,10	28.дек.06		28.июн.07		6,7													
ТЧМ-2	1 000	9,75	02.июн.07		02.дек.07		12,0													
Хайленд Голд	750	12,75	03.янв.07		02.апр.08		16,0	99,85	-0,20	515 226	99,00	100,05			12,77					
<b>телекоммуникации</b>																				
ВолгаТел-2	3 000	8,20	05.июн.07	02.дек.08	30.ноя.10	24,2	48,4	100,85	-0,25	1 009	100,85	101,50	7,88		8,13	1,75				
ВолгаТел-3	2 300	8,50	05.июн.07		30.ноя.10		48,4	102,07	-0,34	108 412 100	102,40	103,00			7,85	8,33	2,54			
ВолгаТел-4	3 000	7,99	12.дек.06	10.сен.09	03.сен.13	33,6	82,0													
Дальсвязь-2	2 000	8,85	06.июн.07	04.июн.10	30.май.12	42,5	66,7			10 255 000	100,00	102,50								
Дальсвязь-3	1 500	8,60	06.июн.07		03.июн.09		30,3				101,00	101,60								
МГТС-4	1 500	7,10	25.апр.07	25.апр.07	22.апр.09	4,6	28,9				100,10	100,20								
МГТС-5	1 500	8,30	29.май.07	29.май.07	25.май.10	5,7	42,1				100,53									
Мегафон-2	1 500	9,28	11.апр.07		11.апр.07		4,1													
Мегафон-3	3 000	9,25	17.апр.07		15.апр.08		16,5					102,90								
С-ЗТел-2	1 500	7,50	03.янв.07		03.окт.07		10,0	100,01	-0,01	1 890 189	100,01		7,69	5,46	7,50	0,55				
С-ЗТел-3	1 500	9,25	01.мар.07	28.фев.08	24.фев.11	14,9	51,3													
Сибирьтел-4	2 000	12,50	04.янв.07		05.июл.07		7,0	102,95	-0,15	617 700	102,95	103,00			7,25	6,79	12,14	0,55		
Сибирьтел-5	3 000	9,20	27.апр.07		25.апр.08		16,8	101,95	-0,02	1 019 500		101,95	7,82		9,02	1,26				
Сибирьтел-6	2 000	7,85	22.мар.07	23.сен.08	16.сен.10	21,8	45,9					100,15								
Сибирьтел-7	2 000	8,65	23.май.07		20.май.09		29,8					102,05								
СМАРТС-2	500	10,00	26.дек.06		26.июн.07		6,7	99,66	0,03	3 627 771	99,52	99,60			10,92	10,19	10,03	0,49		
СМАРТС-3	1 000	14,10	03.апр.07	05.окт.07	29.сен.09	10,0	34,2	99,20	0,25	473 191	98,72	99,25	15,52		14,67	14,21	0,70			
Таттелеком	600	11,75	04.фев.07		06.май.07		5,0				101,00	101,65								
УрСИ-4	3 000	9,99	03.май.07		01.ноя.07		10,9	102,25	0,04	3 067 500	102,17	102,35			7,48	7,25	9,77	0,84		
УрСИ-5	2 000	9,19	19.апр.07																	



### Рынок рублевых облигаций

Выпуск	Объем выпуска, млн. руб.	Купонная ставка, %	Дата			Месяцев до		Цена	Изм.	Торговый объем, руб.	Котировки		Доходность, %				DVO1	Рейтинг		Сред. бл		
			купона	оферты	погаш.	офрт.	погаш.				покупка	продажа	офрт.	погаш.	HPR	текущ.		S&P/M	Уралсиб			
<b>КОРПОРАТИВНЫЕ ОБЛИГАЦИИ (продолжение)</b>																						
ВБД-2	3 000	9,00	20.дек.06		15.дек.10		48,9	103,10	-0,10	1 954 776	99,00	103,20		8,24	8,73	3,31		В+/В3	В+	195		
Интербрю-2	4 000	8,00	15.фев.07		13.авг.09		32,6				100,05	100,10							А-	540		
КрВосток	1 500	11,50	25.фев.07		25.фев.07		2,6	100,10	0,00	1 001	100,11	100,40		11,13	10,68	11,49	0,20		В-			
Кристалл	500	12,00	08.фев.07		08.фев.07		2,1												В-			
Нидан-2	1 000	10,80	16.май.07		16.май.07		5,3				100,00	100,80							С			
Нутритек	1 200	11,00	12.дек.06	12.июн.07			6,2	30,5											В			
ОСТ-2	1 000	12,90	10.май.07	10.май.07	08.май.08		5,1	17,2	94,00	-0,16	9 406 594	94,00	94,70	31,06		28,64	13,72	0,30		С+	2532	
ОтелЧек-2	1 000	10,25	20.фев.07	21.авг.07	17.фев.09		8,5	26,7														
Очаково-2	1 500	8,50	15.мар.07		11.сен.08		21,4				98,60	99,10								В-		
Парнас-2	1 000	10,80	22.фев.07	19.ноя.09	17.ноя.11		35,9	60,2												С+		
ПИТ-2	1 500	1,00	26.мар.07		23.мар.09		27,9													С		
Талосто	1 000	10,00	09.мар.07	14.сен.07	06.мар.09		9,3	27,3			99,76	100,25										
Черкизово	2 000	8,85	05.июн.07	02.дек.08	31.май.11		24,2	54,5		29 745 000		99,30										
ЭФКО-2	1 500	10,50	26.янв.07	26.янв.07	22.янв.10		1,6	38,0	99,93	-0,06	15 988	99,92	100,10	11,13		10,63	10,51	0,13		С-	539	
Юнимилк	2 000	9,75	13.мар.07	08.сен.09	06.сен.11		33,5	57,8	100,06	-0,04	25 374 181	100,00	100,10	9,95			9,74	2,26			382	
<b>торговля</b>																						
Автомир	1 000	11,66	06.мар.07	11.сен.07	01.сен.09		9,2	33,3	99,78	-0,03	1 244 259	99,70	100,00	12,00		11,36	11,69	0,67			622	
АЛПИ-Инвест	1 500	10,99	23.фев.07	29.авг.07	21.авг.09		8,8	32,9	99,70	-0,15	2 913 234			11,51		10,90	11,02	0,64			574	
Аптеки 36.6	3 000	9,89	02.янв.07	03.июл.08	30.июн.09		19,1	31,2			100,36	101,35										
Арбат-Престиж	1 500	10,50	22.дек.06	22.июн.07	20.июн.08		6,5	18,7	100,05	0,05	50 591 258	99,95	100,15	10,65		9,92	10,49	0,49			492	
Атлант-М	1 000	12,25	17.май.07	15.ноя.07	13.ноя.08		11,4	23,5														
Банана-Мама	1 000	11,25	27.апр.07	26.окт.07	23.окт.09		10,7	35,0														
Виктория	1 500	9,90	01.фев.07	01.фев.07	29.янв.09		1,8	26,1		25 987 000	99,74	99,95										
Детский Мир	1 150	8,50	08.фев.07		29.янв.15		99,1				98,20	99,00										
ДжЭфСи-2	1 200	5,00	05.июн.07	26.дек.06	04.дек.07		0,6	12,0	99,70	-0,17	2 991 000		99,99	25,58	5,49	22,91	5,02	0,04		В-	С+	1985
ДжЭфСи-3	2 000	9,25	26.апр.07	23.окт.08	20.окт.11		22,8	59,2	100,00	0,00	1 000 000	99,85	100,10	9,45		9,25	1,62			В-	С+	332
Дикая Орхидея	1 000	11,30	11.янв.07	12.апр.07	09.апр.09		4,2	28,4	100,29	0,12	942 738	100,10	100,30	10,82		10,24	11,27	0,31			508	
Дикси	3 000	9,25	22.мар.07		17.мар.11		52,0				93,10	95,00										
Евросервис	1 500	14,00	19.дек.06	19.дек.06	18.дек.07		0,4	12,5	100,01	0,11	10 381 831	100,00	100,07	14,15		13,26	14,00	0,03			842	
Евросеть-2	3 000	10,25	05.июн.07	07.дек.07	02.июн.09		12,1	30,2	99,60	0,01	273 110 192	99,23	99,60	10,88		10,60	10,29	0,87			506	
Инком-Лада	700	12,00	22.фев.07	13.дек.06	22.ноя.07		0,2	11,6	99,85	-0,11	45 432	99,85	99,96	25,67		22,89	12,02	0,01		С	1992	
Инком-Лада-2	1 400	11,75	16.фев.07	16.фев.07	12.фев.10		2,3	38,7	99,80	-0,10	12 418 668	99,80	100,00	13,40		12,73	11,77	0,17		С	767	
Карусель	3 000	9,75	22.мар.07	18.сен.08	12.сен.13		21,7	82,3	99,65	0,02	1 993 000	99,61	99,65	10,20			9,78	1,52			406	
Копейка	1 200	9,75	19.дек.06	19.дек.06	17.июн.08		0,4	18,6			100,20	100,30								В-	В	
Копейка-2	4 000	8,70	21.фев.07	18.фев.09	15.фев.12		26,8	63,2	99,25	0,01	17 239 903	99,20	99,30	9,39			8,77	1,84		В-	В	327
Лаверна	1 000	11,25	12.апр.07	12.апр.07	08.апр.10		4,2	40,6	100,43	0,08	25 107 500	100,25	100,44	10,87		10,50	11,20	0,32			514	
Магнит	2 000	9,34	23.май.07		19.ноя.08		23,7					102,30										
Марта-Финанс	700	14,84	24.май.07		22.май.08		17,7		100,99	-0,25	10 565 599	100,25	101,30		14,54		14,69	1,20			862	
Марта-Финанс-2	1 000	11,75	07.июн.07	07.июн.07	06.дек.09		6,0	36,5	98,93	0,18	1 951 976	98,80	99,00	14,48		13,98	11,88	0,43			875	
Марта-Финанс-3	2 000	13,00	01.фев.07	05.фев.08	02.авг.11		14,1	56,6				98,80	99,00									
Матрица	1 200	12,32	13.дек.06	13.июн.07	10.дек.08		6,2	24,4														
М-Видео	2 000	10,00	23.май.07	21.ноя.07	18.ноя.09		11,6	35,9														
МИР	1 000	9,89	27.дек.06	27.дек.06	27.дек.07		0,6	12,8			99,81	100,00										
Монетка	1 000	10,70	17.май.07	15.ноя.07	14.май.09		11,4	29,6	99,70	-0,10	516 446			11,33		10,98	10,73	0,82			552	
Перекресток	1 500	8,15	09.янв.07	10.июл.07	08.июл.08		7,1	19,3													В	
Протек	5 000	8,90	09.май.07	04.ноя.09	02.ноя.11		35,4	59,7	98,65	0,01	71 888 500	98,40	99,00	9,66			9,02	2,36			350	
Пятерочка	1 500	11,45	16.май.07		12.май.10		41,7				109,40	109,60								ВВ-/В1	В+	469
Пятерочка-2	3 000	9,30	19.дек.06		14.дек.10		48,9		103,75	0,05	717 950	102,75	103,65		8,35		8,96	3,31		ВВ-/В1	В+	205
Самохвал	1 500	11,40	25.апр.07	23.апр.08	21.окт.09		16,7	34,9														
Санвэй	3 000	11,66	06.июн.07	06.июн.07	03.дек.08		6,0	24,2	100,70	-0,20	1 007 000	100,60	100,90	10,42		10,16	11,58	0,45				
Сорус	1 200	10,20	08.фев.07	08.ноя.07	05.ноя.09		11,2	35,4														
Столич гастр	1 500	8,60	22.фев.07	21.авг.08	20.авг.09		20,7	32,9														
Техносила	2 000	10,00	31.май.07	29.май.08	27.май.10		17,9	42,2				97,25	98,80									
<b>сельское хозяйство</b>																						
Аргохолдинг	1 000	13,00	13.янв.07	14.июл.07	18.июл.09		7,3	31,8			100,40	100,55										
ОГО-1	1 100	15,50	22.апр.07		22.апр.07		4,5	100,48	0,21	1 064 924	100,41	100,69		14,47	13,85	15,43	0,33			С+	873	
ОГО-2	1 200	12,95	26.фев.07	31.авг.07	25.фев.09		8,9	27,0	99,54	0,04	50 332 315	99,42	99,59	14,23		13,63	13,35	13,01	0,63		С+	846
Пава-2	1 000	12,50	14.фев.07	09.май.08	21.окт.11		17,3	59,3														
Разгуляй-1	2 000	11,50	05.апр.07	16.апр.07	02.окт.08		4,3	22,1			99,90	100,15										
Разгуляй-2	2 000	10,25	03.апр.07	15.апр.08	27.сен.11		16,5	58,5				99,67										
Сахарная комп	2 000	12,75	15.май.07	13.ноя.07	10.ноя.09		11,3	35,6														
Содружество	2 500	10,45	26.апр.07		22.окт.09		35,0					99,74	100,05									



## Рынок рублевых облигаций

Выпуск	Объем выпуска, млн. руб.	Купонная ставка, %	Дата			Месяцев до		Цена	Изм.	Торговый объем, руб.	Котировки		Доходность, %				DVO1	Рейтинг		Сред. бл
			купона	оферты	погаш.	офрт.	погаш.				покупка	продажа	офрт.	погаш.	HPR	текущ.		S&P/M	Уралсиб	
<b>КОРПОРАТИВНЫЕ ОБЛИГАЦИИ (продолжение)</b>																				
М-Индустрия	1 000	12,25	20.фев.07	21.авг.07	16.авг.11	8,5	57,1	100,84	0,00	2 016 800	100,50	100,79	11,21	12,36	10,58	12,15	3,33			605
ПИК-5	1 120	10,20	20.фев.07	22.май.07	20.май.08	5,5	17,6	99,65	0,05	27 243 314	99,65	99,69	11,45		10,96	10,24	0,40		C	572
Стройтрансгаз	3 000	9,60	27.дек.06		25.июн.08					10 117 000										
СУ-155	1 500	10,50	28.дек.06		30.мар.07		3,7				99,97	100,30							C+	
<b>энергетика</b>																				
Башкирэн-2	500	9,50	22.фев.07		22.фев.07		2,5				100,00	100,30								B
Башкирэн-3	1 500	8,56	30.дек.06		19.мар.09		27,7				99,85	100,05								B
ОГК-5	5 000	7,50	05.апр.07	01.окт.09	29.сен.11	34,3	58,5	99,99	0,01	199 981 000	99,90	100,00	7,64		7,50	2,41				149
Ленэнерго	3 000	10,25	19.апр.07		19.апр.07		4,4				100,31	100,82								B-
Мосэнерго-1	5 000	7,54	20.мар.07	15.сен.09	13.сен.11	33,7	58,0	100,00	-0,42	500 000	99,90	100,00	7,68		7,54	2,37			B	154
Мосэнерго-2	5 000	7,65	01.мар.07	23.фев.12	18.фев.16	63,4	112,0	102,06	1,56	13 720 663	100,53	100,60	7,30		7,50	4,19			B	95
СвердлЭн	500	10,50	01.мар.07		01.мар.07		2,8	100,45	-0,02	87 392				8,52	8,25	10,45	0,22		C	278
Татэнерго	1 500	9,65	15.мар.07		13.мар.08		15,4			30 591 000	101,90	102,25								
<b>ХИМИЯ</b>																				
Куйбышевазот-2	2 000	8,80	09.мар.07		04.мар.11		51,6	100,30	0,00	833 493	100,30	100,60		8,90	13,11	8,77	3,35			B-
НИКОСХИМ	1 000	14,00	14.дек.06		14.дек.06		0,2	100,00	0,27	768 000	99,79	100,50		13,99	11,50	14,00	0,02		CCC+	C
НИКОСХИМ-2	1 500	12,30	15.фев.07	16.авг.07		8,4	8,4	100,46	-0,03	7 761 341	100,40	100,50	12,10		11,50	12,24	0,60		CCC+	C
НКНХ-3	2 000	8,00	02.мар.07		01.сен.07		8,9	100,00		1 417 500		100,24		-83,98	0,00	8,00	4,51			B
НКНХ-4	1 500	9,99	02.апр.07	30.мар.09	26.мар.12	28,1	64,5	104,40	-0,10	26 378 720	104,40	104,45	8,01		9,57	2,06			B	192
Салават-2	3 000	10,00	15.май.07		10.ноя.09		35,6	105,35	0,06	200 165	105,30	105,45		8,07		9,49	2,55		B+	191
СИБУР	1 500	7,70	10.май.07	11.ноя.09	01.ноя.12	35,6	71,8	100,00	-0,05	1 000	99,80	99,90	7,80		7,70	2,48				164
<b>машиностроение</b>																				
ВКМ-Финанс	1 000	9,75	06.июн.07	27.дек.06	04.июн.08	0,6	18,1					100,20								
Гидромашсервис	1 000	9,90	29.май.07	27.май.08	24.ноя.09	17,9	36,1													
ГТ-ТЭЦ-3	1 500	10,50	20.апр.07		18.апр.08		16,6	100,05	0,08	11 005	99,85	100,50			10,49				C	
ИРКУТ-3	3 250	8,74	22.мар.07		16.сен.10		45,9	103,43	-0,32	229 703 433	103,50	103,80		7,82		8,45	3,17		B1	B
МИГ	1 000	10,50	06.июн.07	06.июн.07	03.июн.09	6,0	30,3	100,77	0,07	947 193		100,71	9,06		8,87	10,42	0,46			
МИГ-2	3 000	8,90	13.мар.07	14.мар.08	06.сен.11	15,4	57,8													
Мотовилиха	1 500	10,00	25.январ.07	30.июл.07	22.январ.09	7,8	25,9	100,50	-0,03	3 015 000	100,05	100,69	9,36		8,85	9,95	0,59			360
ОМЗ-5	1 500	8,80	06.мар.07	03.сен.09	30.авг.11	33,3	57,5												CCC+	B-
ПМЗ	1 200	9,90	23.январ.07	24.июл.07	21.июл.09	7,6	31,9				99,90	100,50								B-
Промтрактор	1 500	9,75	04.январ.07	12.июл.07	03.июл.08	7,2	19,1	99,63	-0,36	14 944 000	99,51	99,68	10,42		9,77	9,79	0,53			467
Промтрактор-2	3 000	10,75	24.апр.07	20.окт.09	18.окт.11	34,9	59,2													
СалютЭн	3 000	10,15	26.дек.06	26.дек.06	25.дек.07	0,6	12,7	99,95	-0,02	499 750	99,91	99,99	11,25		10,69	10,16	0,05			551
Сатурн	1 500	9,00	24.мар.07	24.мар.07	23.мар.08	3,5	15,7	100,03	0,13	9 707 550	99,91	100,10	9,00		8,73	9,00	0,27			327
Сатурн-2	2 000	9,25	22.мар.07	21.мар.08	20.сен.11	15,6	58,2													
ТВЗ-3	1 000	9,25	22.дек.06	01.июл.08	18.июн.10	19,0	42,9	100,80	0,15	2 016	100,60	101,00	8,74			9,18	1,38			B-
УВЗ	2 000	9,40	03.апр.07		30.сен.08		22,1	100,40	0,06	17 313 500	100,28	100,45				9,36				B
УВЗ-2	3 000	9,35	04.апр.07	03.окт.07	05.окт.10	10,0	46,6	100,50	0,10	402 000	100,41	100,50	8,86		8,55	9,30	0,75			B
ЭМАльянс	2 000	10,50	12.январ.07	13.июл.07	09.июл.10	7,2	43,6				100,10	100,45								
<b>автомобиль</b>																				
АвтоВАЗ-2	3 000	9,20	14.фев.07	14.фев.07	13.авг.08	2,3	20,5				100,16	100,21								B
АвтоВАЗ-3	5 000	7,80	26.дек.06	26.июн.07	22.июн.10	6,7	43,1			9 980 000	99,75	99,99								B
ГАЗ	5 000	8,49	13.фев.07	14.фев.08	08.фев.11	14,4	50,8	100,00	-0,02	35 512 500	100,01	100,03	8,61			8,49	1,06			276
ИжАвто	1 000	10,70	14.мар.07		14.мар.07		3,2	99,75	-0,05	16 583 176	99,72	99,80		11,88	11,39	10,73	0,24			C-
КамАЗ-2	1 500	8,45	23.мар.07		26.сен.08	21,9	46,0				99,83	100,10								C
СОК-Авто	1 100	12,00	26.апр.07		24.апр.08		16,8	99,75	-0,01	48 548 300	99,70	99,99				12,03				
СС-Авто	1 500	11,25	25.январ.07	25.январ.07	21.январ.10	1,6	38,0													B
<b>производство</b>																				
Арнест	600	10,30	25.апр.07	25.апр.07	29.апр.09	4,6	29,1													
АЦБК-Инвест-2	500	0,00	20.фев.07		20.май.08		17,6													B-
Волга	1 500	12,00	13.мар.07		13.мар.07		3,2	100,30	-0,10	100 300	100,00	100,30		10,93	10,52	11,96	0,24			B
ГОТЭК-2	1 500	11,50	21.дек.06	25.июн.07	18.июн.09	6,6	30,8	99,79	0,15	472 991	99,60	99,75	12,03		11,11	11,52	0,49			C-
ОМК	3 000	9,20	07.июн.07		12.июн.08		18,4	101,71	0,11	1 017	101,70			8,13		9,05	1,36			216
Росконтракт	700	11,70	06.мар.07		04.сен.07		9,0				99,41	99,60								C+
РусТекстиль-2	1 000	12,75	08.мар.07		05.мар.09		27,3	97,64	-0,19	4 928 889	97,90	97,94		15,10		13,06	1,16			C-
РусТекстиль-3	1 200	12,00	24.апр.07	01.ноя.07	20.окт.09	10,9	34,9	99,30	0,30	2 988 919	98,41	99,10	12,92		12,38	12,08	0,77			C-
СалаватСтекло	750	11,60	27.мар.07		25.мар.08		15,8				102,85	103,09								
СалаватСтекло-2	1 200	9,28	02.май.07	31.окт.07	28.окт.09	10,9	35,2				100,00	100,10								
СвобСокол	600	11,75	24.май.07		22.ноя.07		11,6				99,91									
Терна-2	1 500	12,60	11.май.07		09.ноя.07		11,2	59,7												
ТехноНиколь	1 500	10,00	16.май.07	14.май.08	11.ноя.09	17,4	35,6													
ТМК-2	3 000	10,09	27.мар.07	27.мар.07	24.мар.09	3,6	27,9	100,85	-0,10	61 558 510	100,75	100,95	7,22		7,04	10,00	0,29		B+	B-
ТМК-3	5 000	7,95	20.фев.07	19.фев.08	15.фев.11	14,6	51,0	100,45	-0,71	1 359 087	100,35	100,47	7,68			7,91	1,09			B+
ЧТПЗ	3 000	9,50	20.дек.06	18.июн.08	16.июн.10	18,6	42,9			26 638 300	102,40	102,85								
ЯТХ	1 000	12,00	27.апр.07	26.окт.07	24.окт.08	10,7	22,9				99									



Рынок рублевых облигаций

Выпуск	Объем выпуска, млн. руб.	Купонная ставка, %	Дата			Месяцев до		Цена	Изм.	Торговый объем, руб.	Котировки		Доходность, %				DVO1	Рейтинг		Сред. бл
			купона	оферты	погаш.	офрт.	погаш.				покупка	продажа	офрт.	погаш.	HPR	текущ.		S&P/M	Уралсиб	
<b>КОРПОРАТИВНЫЕ ОБЛИГАЦИИ (продолжение)</b>																				
МИА-2	1 000	9,50	06.фев.07	06.фев.07	09.авг.08	2,0	20,3				99,91	100,10								
МИА-3	1 500	9,40	01.мар.07	30.авг.07	23.фев.12	8,8	63,4	100,15	0,10	5 007 500	100,15	101,10	9,50		9,16	9,39	0,65			373
МКБ	500	10,50	24.январ.07		25.апр.07		4,6				99,61	100,19						B1		
МКБ-2	1 000	10,40	07.июн.07	06.дек.07	04.июн.09	12,1	30,3	99,80	0,30	349 300	99,45	99,80	10,90		10,62	10,42	0,87	B1	508	
ММБ-1	1 000	8,30	13.фев.07		13.фев.07		2,2											BBB-		
МОИА	1 500	9,00	21.дек.06	25.дек.06	21.дек.10	0,6	49,1					101,95								
МОИА-2	3 000	7,99	08.мар.07	19.дек.07	07.сен.11	12,5	57,8	100,00		30 950 000		100,50	10,20	8,14		7,99	0,89		438	
МОИТК	3 000	9,00	28.мар.07		26.сен.09		34,1				99,14	100,30						V-		
Номос-6	800	10,00	15.фев.07	16.авг.07			8,4	101,61	0,25	203 210	101,55	101,80		7,66	7,31	9,84	0,65	Ba3	190	
Номос-7	3 000	8,25	19.дек.06	18.дек.07	16.июн.09	12,5	30,7	100,35	0,00	172 516 563	100,40	100,50	8,04			8,22	0,93	Ba3	222	
Пробизнесбанк-5	1 000	9,69	02.май.07		29.апр.09		29,1				98,60	99,00								
Росбанк	3 000	9,25	14.фев.07	14.фев.07	15.фев.09	2,3	26,7	100,45	-0,02	1 406 300	100,35	100,55	6,79		6,61	9,21	0,18	V+/Ba3	106	
РСХБанк	3 000	7,20	07.мар.07		04.июн.08		18,1			864 020 000		101,45						Baa2		
РСХБанк-2	7 000	7,85	21.фев.07		16.фев.11		51,0	101,82	0,12	107 675 885	101,57	101,85		7,55		7,71	3,43	Baa2	124	
РТК Лиз-4	2 250	8,80	10.апр.07		08.апр.08		16,2				99,95	100,20							B-	
РТК-Лизинг-5	2 250	8,80	15.фев.07	20.авг.07	12.авг.10	8,5	44,8				100,03	100,20							B-	
РусСтанд-3	2 000	8,40	21.фев.07		22.авг.07		8,6					100,20						V+/Ba2		
РусСтанд-4	3 000	8,25	03.мар.07		03.мар.08		15,0											V+/Ba2		
РусСтанд-5	5 000	7,60	15.мар.07	15.мар.07	09.сен.10	3,2	45,7											V+/Ba2		
РусСтанд-6	6 000	8,10	14.фев.07	23.авг.07	09.фев.11	8,6	50,8					100,30						V+/Ba2		
РусСтанд-7	5 000	8,50	27.мар.07	03.апр.08	20.сен.11	16,1	58,2											V+/Ba2	B+	
Русфинанс-1	1 500	7,65	05.июн.07		02.дек.08		24,2											BB		
Русфинанс-2	1 500	7,50	05.июн.07		02.дек.08		24,2											BB		
Сивакадем-2	1 500	10,00	15.дек.06	15.июн.07	12.дек.08	6,3	24,5											B1		
Сивакадем-3	3 000	9,60	07.июн.07		04.июн.09		30,3	100,35	0,00	903 150		100,35		9,66		9,57	2,08	B1	358	
Сивакадем-5	3 000	10,05	24.апр.07		18.окт.11		59,2											B1		
Союз-1	1 000	9,25	25.январ.07		24.апр.08		16,8	102,01	0,18	1 063 923	101,85	103,50		7,92		9,07	1,24	V-/B1	203	
Союз-2	2 000	8,37	04.апр.07	05.окт.07	05.окт.09	10,0	34,4				99,60	100,00						V-/B1		
Татфондбанк-3	1 500	10,00	20.фев.07	20.ноя.07	19.май.09	11,6	29,8				99,90	100,02						/B3		
УВТБ-1	1 500	10,25	25.январ.07	26.апр.07	24.июл.08	4,6	19,8	100,11	-0,04	1 838 004	100,15	100,35	10,31		9,83	10,24	0,34	B2	457	
УЛЦ	1 000	11,50	25.апр.07	24.окт.07	28.окт.09	10,7	35,2													
ХКФ-2	3 000	8,50	15.май.07	15.май.07	11.май.10	5,3	41,7					99,80						V/Ba3		
ХКФ-3	3 000	8,25	21.дек.06	22.мар.07	16.сен.10	3,5	45,9	99,70	0,10	2 726 795		99,80	9,65		9,17	8,27	0,26	V/Ba3	392	
ХКФ-4	3 000	9,95	17.январ.07	18.окт.08	12.окт.11	22,7	59,0											V/Ba3		
Центр-Инвест	1 500	10,00	11.май.07	10.ноя.07	11.ноя.09	11,2	35,6											V/Ba3		



## Рынок рублевых облигаций

Выпуск	Объем выпуска, млн. руб.	Купонная ставка, %	Дата			Месяцев до		Цена	Изм.	Торговый объем, руб.	Котировки		Доходность, %				DVO1	Рейтинг	Сред. бл	
			купона	оферты	погаш.	оферты	погаш.				покупка	продажа	оферты	погаш.	HPR	текущая				
<b>МУНИЦИПАЛЬНЫЕ ОБЛИГАЦИИ</b>																				
Башкортостан-4	500	8,02	15.мар.07		13.сен.07		9,3											BB/Ba1		
Башкортостан-5	1 000	8,02	09.май.07		04.ноя.09		35,4											BB/Ba1		
Белл обл-31001	2 000	8,38	14.фев.07		10.ноя.10		47,8	101,55	-0,02	6 093 000	102,15	102,25							185	
Волг обл	600	12,00	14.дек.06		11.ноя.09		30,5	104,00	-6,69	178 880	101,52	101,70			8,15	8,25	3,18		242	
Волг обл-2	700	5,98	21.дек.06		17.июн.10		42,9	105,57	-0,06	10 557 000	105,27	105,57			8,11	5,66	1,82		204	
Воронеж обл-2	500	13,00	16.дек.06		18.июн.09		30,8													
Иркут обл	800	10,50	19.январ.07		22.июл.07		7,5	101,22	-0,03	354 270	101,10	101,40			8,16	7,71	10,37	0,58	B+	241
Ирк обл31-1	1 500	9,50	21.дек.06		17.дек.09		36,8				101,31	101,65							B+	
Ирк обл31-2	900	8,00	25.апр.07		23.окт.08		22,8				99,85	100,10							B+	
Ирк обл31-3	3 000	7,75	28.мар.07		24.ноя.10		48,2	99,15	-0,06	14 079 400	99,00	99,30			8,10	7,82	1,81		B+	195
Ирк обл31-4	1 200	8,25	23.май.07		26.май.10		42,2	100,02	0,12	1 000	99,90	100,02			8,12	8,25	1,66		B+	201
Коми-5	500	14,00	24.дек.06		24.дек.07		12,7	106,11	0,06	42 482 610	106,13	106,18			7,10	13,19	0,99		-/Ba3	128
Коми-6	700	13,50	14.апр.07		14.окт.10		46,9	116,20	0,15	232 400	116,10	116,25			7,26	11,62	3,49		-/Ba3	97
Коми-7	1 000	10,00	23.май.07		22.ноя.13		84,7	104,94	-3,22	472 230	104,93	109,40			8,20	9,53	4,85		-/Ba3	175
Коми-8	1 000	9,00	06.мар.07		03.дек.15		109,4				100,20	100,50							-/Ba3	
Костром обл-4	800	12,00	12.дек.06		11.мар.08		15,3													
Крас край-3	3 000	7,00	04.апр.07		01.окт.08		22,1	99,54	0,09	7 465 500	99,45	99,55			7,12	7,03	1,18			109
Краснод край	605	10,00	15.май.07		15.май.07		5,3				101,15	101,35							B+	
Лен обл-2	800	14,01	13.дек.06		08.дек.10		48,7												B+	
Лен обл-3	1 300	13,50	15.дек.06		05.дек.14		97,3												B+	
Москва-27	4 000	15,00	20.дек.06		20.дек.06		0,4				99,62								B+	
Москва-31	5 000	10,00	20.фев.07		20.май.07		5,4				101,50	101,90							BBB/Baa2	
Москва-42	3 000	10,00	13.фев.07		13.авг.07		8,3				100,00								BBB/Baa2	
Москва-40	5 000	10,00	26.январ.07		26.окт.07		10,7												BBB/Baa2	
Москва-43	5 000	10,00	17.фев.07		17.май.08		17,5												BBB/Baa2	
Москва-29	5 000	10,00	05.июн.07		05.июн.08		18,2	101,88	-3,82	1 018 800	101,89				9,82		1,33		BBB/Baa2	286
Москва-36	3 900	10,00	16.дек.06		16.дек.08		24,6				108,00								BBB/Baa2	
Москва-47	5 000	10,00	28.январ.07		28.апр.09		29,1					108,50							BBB/Baa2	
Москва-41	5 000	10,00	30.январ.07		30.июл.10		44,3				107,95	108,55							BBB/Baa2	
Москва-38	5 000	10,00	26.дек.06		26.дек.10		49,3	112,60	0,00	1 126	112,35	112,60			6,52	8,88	3,67		BBB/Baa2	22
Москва-39	4 800	10,00	21.январ.07		21.июл.14		92,7	109,86	0,09	4 394 463	109,78	109,90			6,73	9,10	5,96		BBB/Baa2	26
Москва-44	5 000	10,00	24.дек.06		24.июн.15		104,0	109,90	0,12	341 778	109,80	109,90			6,73	9,10	6,49		BBB/Baa2	24
Моск обл-3	4 000	11,00	18.фев.07		19.авг.07		8,5	103,62	0,42	31 086 000	100,00	103,49			5,68	5,42	10,62	0,68	BB/Ba3	-9
Моск обл-4	9 600	11,00	23.январ.07		21.апр.09		28,8			255 369 814	109,50	109,70							BB/Ba3	
Моск обл-5	12 000	10,00	03.апр.07		30.мар.10		40,3	107,18	-0,11	27 398 798	107,12	107,19			6,86	9,33	2,25		BB/Ba3	67
Моск обл-6	12 000	9,00	24.апр.07		19.апр.11		53,1	107,65	-0,02	253 662 692	107,56	107,62			7,06	8,36	3,76		BB/Ba3	75
Нижегор обл-2	2 500	10,24	03.май.07		02.ноя.08		23,2	103,56	-0,03	2 661 492	103,56	103,60			6,99	9,89	1,12		BB/Ba3	102
Нижегор обл-3	2 000	8,70	26.апр.07		20.окт.11		59,2	101,65	0,09	82 876 167	101,52	101,67			7,96	8,56	3,24		B	168
Новосибирск-3	1 000	13,00	11.январ.07		14.июл.09		31,6	109,02	-4,88	546 175	110,01	112,50			8,48	11,92	2,33		B	238
Новосиб обл-2	2 000	13,30	01.мар.07		29.ноя.07		11,9	105,41	0,16	17 884 389	105,27	105,56			7,71	7,33	12,62	0,91		189
Самар обл-2	1 500	6,82	14.дек.06		09.сен.10		45,7												BB-/Ba2	
Самар обл-3	4 500	7,60	15.фев.07		11.авг.11		56,9	100,75	0,05	103 242 458	100,75	100,80			7,62	7,54	3,73		BB-/Ba2	129
Твер Обл-3	800	7,95	02.мар.07		30.ноя.08		24,1	100,25	0,04	1 002 500	100,05	100,42			8,04	7,93	1,72			191
Твер Обл-6	1 900	7,60	14.фев.07		14.ноя.09		35,7													
Томск	300	12,00	22.фев.07		22.ноя.07		11,6	102,48	-0,54	2 562 856	102,23	102,50			9,57	9,13	11,71	0,86		376
Томск обл-2	600	10,00	13.апр.07		13.окт.07		10,3	101,02	-3,39	313 149	102,23	102,70			8,89	8,58	9,90	0,78	ruA	309
Удмуртия	1 000	8,20	27.дек.06		27.дек.08		25,0				100,00	100,25								
Уфа-4	500	10,03	05.июн.07		03.июн.08		18,1	103,45	0,00	672 455	103,47	103,65			7,67	9,70	1,36		B+/ruA+	172
ХМАО-2	3 000	12,00	28.май.07		27.май.08		17,9				103,50								BB+	
Чувашия-2	500	8,50	11.январ.07		13.апр.07		4,2				100,40	100,65							Ba3	
Чувашия-4	750	12,33	28.мар.07		27.мар.09		28,0				109,61	110,95							Ba3	
Чувашия-5	1 000	7,85	06.июн.07		05.июн.11		54,7	101,80	-0,10	1 018 000	101,35	101,85			7,51	7,71	3,67			119
Якутия-3	800	12,00	19.дек.06		17.июн.08		18,6	105,97	-2,03	470 507	105,80	107,00			8,04	11,32	1,39		ruA	206
Якутия-5	2 000	8,00	19.январ.07		21.апр.07		4,5				100,01	102,00							ruA	
Якутия-25006	2 000	10,00	15.фев.07		13.май.10		41,7	107,14	0,04	535 700	107,10	107,50			7,37	9,33	2,50		ruA	118
Якутия-35001	2 500	7,95	18.январ.07		11.апр.13		77,2	101,80	0,12	246 007 369	101,60	101,85			7,75	7,81	4,16		ruA	138
ЯНОО	1 800	10,00	05.фев.07		03.авг.08		20,1	104,90	-0,10	1 206 350	104,80	104,90			6,92	9,53	1,54		BB+	85
Яросл обл-4	1 000	10,50	25.май.07		26.май.09		30,0	106,90	0,03	240 525	105,76	106,90			7,33	9,82	2,24			125
Яросл обл-34006	2 000	8,50	24.апр.07		19.апр.11		53,1	98,72	0,12	2 128 403	98,66	98,79			8,11	8,61	2,64			187
<b>ГОСУДАРСТВЕННЫЕ ОБЛИГАЦИИ</b>																				
ОФЗ 27019	8 800	10,00	17.январ.07		18.июл.07		7,4													
ОФЗ 27020	8 800	10,00	07.фев.07		08.авг.07		8,1													
ОФЗ 25058	40 655	6,30	31.январ.07		30.апр.08		17,0	100,80	0,13	124 991	100,68	100,75			5,82	6,25	1,28			
ОФЗ 46001	60 000	10,00	13.дек.06		10.сен.08		21,4	104,03	-0,02	115 982 231	104,01	104,09			5,96	9,61	0,95			

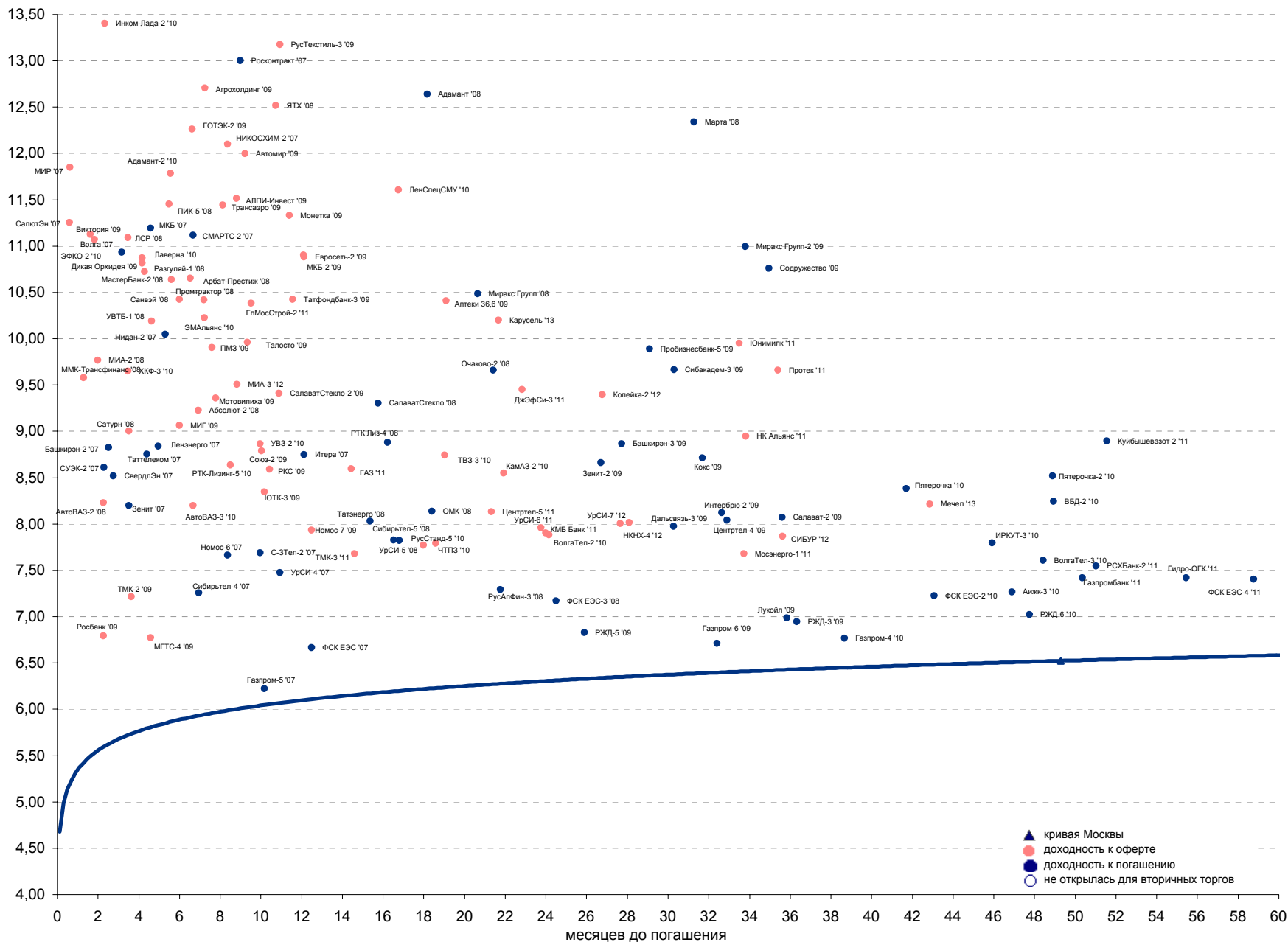


## Рынок рублевых облигаций

Выпуск	Объем, тыс. ед.	Купон	Дата погашения	Дата след. Купона	Цена закрытия	Изменение, %	Доходность, %		Спрэд к индикатору, б.п.	Мод. дюрация
							погашения	текущая		
<b>СУВЕРЕННЫЕ ОБЛИГАЦИИ</b>										
Россия '07	\$ 2 400 000	10,00	26.06.2007	26.12.2006	102,40	-0,07	5,37	9,77	37,1	0,50
Россия '10	\$ 2 767 442	8,25	31.03.2010	31.03.2007	105,00	-0,06	6,53	7,86	194,7	2,82
Россия '18	\$ 3 466 671	11,00	24.07.2018	24.01.2007	146,06	-0,04	5,56	7,53	95,2	7,26
Россия '28	\$ 2 500 000	12,75	24.06.2028	24.12.2006	182,75	-0,31	5,91	6,98	119,2	10,16
Россия '30	\$ 20 310 388	5,00	31.03.2030	31.03.2007	113,67	-0,25	5,58	4,40	104,0	7,24
МинФин V	\$ 2 837 000	3,00	14.05.2008	14.05.2007	96,68	-0,23	5,49	3,10	49,3	1,32
МинФин VII	\$ 1 750 000	3,00	14.05.2011	14.05.2007	143,34	58,38	-5,34	2,09	-982,6	4,43
МинФин VII	\$ 1 322 000	3,00	14.11.2007	14.05.2007	97,89	0,00	5,39	3,06	39,1	0,89
Alies '07	eur 2 000 000	6,92	25.10.2007	25.04.2007	102,68	-0,01	3,86	6,74		0,37
Alies '09	eur 1 000 000	7,75	25.10.2009	25.10.2007	110,30	-0,18	3,87	7,03	-71,3	2,56
Alies '14	\$ 2 435 500	9,60	25.10.2014	25.04.2007	130,12	-0,20	4,93	7,38	38,8	5,79
<b>МУНИЦИПАЛЬНЫЕ ОБЛИГАЦИИ</b>										
Москва '11	eur 374 000	6,45	12.10.2011	12.10.2007	107,87	-0,08	4,59	5,98	993,3 / 10,7	4,71
Москва '16	eur 407 000	5,06	20.10.2016	20.10.2007	100,47	-0,08	5,00	5,04	-56,1 / 45,7	7,56
<b>КОРПОРАТИВНЫЕ ОБЛИГАЦИИ</b>										
АЛРОСА '08	\$ 500 000	8,13	06.05.2008	06.05.2007	103,28	-0,18	5,64	7,87	-13,3 / 81,9	1,30
АЛРОСА '14	\$ 500 000	8,88	17.11.2014	17.05.2007	116,28	-0,16	6,24	7,63	36,0 / 186,9	5,81
Альфа-Банк '07	\$ 150 000	7,75	09.02.2007	09.02.2007	100,19	-0,01	6,32	7,74	95,4 / 132,5	0,15
Альфа-Банк '15	\$ 225 000	8,63	09.12.2015	09.06.2007	101,48	0,11	9,33	8,50	291,9 / 478,7	3,32
Банк Москвы '09	\$ 250 000	8,00	28.09.2009	28.03.2007	104,99	-0,10	6,02	7,62	-32,3 / 143,7	2,45
Банк Москвы '10	\$ 300 000	7,38	26.11.2010	26.05.2007	104,33	-0,03	6,12	7,07	-28,5 / 158,9	3,39
Банк Москвы '15	\$ 300 000	7,50	25.11.2015	25.05.2007	103,66	-0,01	6,43	7,24	121,1 / 307,9	3,38
Банк Санкт-Петербург '09	\$ 125 000	9,50	25.11.2009	25.05.2007	100,56	0,12	9,27	9,45	274,0 / 468,7	2,51
ВБД '08	\$ 150 000	8,50	21.05.2008	21.05.2007	101,89	-0,04	7,09	8,34	130,5 / 227,8	1,33
ВТБ '07	\$ 1 000 000	6,14	21.09.2007	21.12.2006	100,19	0,00	5,86	6,13	48,9 / 86,0	0,02
ВТБ '08	\$ 550 000	6,88	11.12.2008	11.06.2007	102,34	-0,10	5,62	6,72	-42,6 / 90,7	1,84
ВТБ '11	\$ 450 000	7,50	12.10.2011	12.04.2007	107,47	-0,16	5,70	6,98	-71,8 / 120,6	3,33
ВТБ '15	\$ 750 000	6,32	04.02.2015	04.02.2007	102,28	-0,06	5,51	6,17	22,2 / 222,5	2,76
ВТБ '16	eur 500 000	4,25	15.02.2016	15.02.2007	98,84	-0,01	4,41	4,30	-195,5 / -13,9	3,61
ВТБ '35	\$ 1 000 000	6,25	30.06.2035	30.12.2006	102,73	-0,25	6,05	6,08	14,0 / 133,2	13,07
Вымпелком '09	\$ 450 000	10,00	16.06.2009	16.12.2006	108,19	-0,18	6,41	9,24	22,9 / 179,4	2,12
Вымпелком '10	\$ 300 000	8,00	11.02.2010	11.02.2007	104,12	-0,20	6,53	7,68	5,9 / 194,3	2,70
Вымпелком '11	\$ 300 000	8,38	22.10.2011	22.04.2007	106,93	-0,14	6,68	7,83	38,8 / 218,0	3,94
Вымпелком '16	\$ 600 000	8,25	22.10.2011	23.05.2007	104,96	-0,13	7,51	7,86	194,5 / 296,2	6,54
Газпром '07	\$ 500 000	9,13	25.04.2007	25.04.2007	101,22	-0,02	5,63	9,01	26,5 / 63,6	0,36
Газпром '09	\$ 700 000	10,50	21.10.2009	21.04.2007	113,48	-0,11	5,34	9,25	-119,6 / 75,1	2,46
Газпром '10	eur 1 000 000	7,80	27.09.2010	27.09.2007	111,30	-0,06	4,48	7,01	-205,3 / -10,6	3,25
Газпром '12	eur 1 000 000	4,56	09.12.2012	09.12.2007	99,08	-0,07	4,74	4,60	-129,0 / 17,2	5,12
Газпром '13	\$ 1 750 000	9,63	01.03.2013	01.03.2007	120,03	-0,16	5,74	8,02	-79,1 / 125,9	4,71
Газпром '13	\$ 646 500	5,63	22.07.2013	22.01.2007	100,10	-0,09	5,61	5,62	-37,6 / 112,3	5,34
Газпром '15	eur 1 000 000	5,88	01.06.2015	01.06.2007	105,93	-0,02	4,99	5,55	-74,7 / 44,9	6,44
Газпром '16	\$ 1 350 000	6,21	22.11.2016	22.05.2007	100,99	-0,19	6,08	6,15	51,7 / 153,4	7,33
Газпром '17	eur 500 000	5,14	22.03.2017	22.03.2007	99,87	-0,05	5,16	5,14	-40,6 / 54,6	7,80
Газпром '20	\$ 1 250 000	7,20	01.02.2020	01.02.2007	105,95	-0,17	6,52	6,80	95,8 / 197,5	3,69
Газпром '34	\$ 1 200 000	8,63	28.04.2034	28.04.2007	129,87	-0,29	6,32	6,64	40,9 / 177,3	12,15
Газпромбанк '08	\$ 1 050 000	7,25	30.10.2008	30.04.2007	102,68	-0,04	5,72	7,06	-26,1 / 99,2	1,73
Газпромбанк '15	\$ 1 000 000	6,50	23.09.2015	23.03.2007	100,64	-0,06	6,40	6,46	66,2 / 185,8	6,53
Евраз '09	\$ 300 000	10,88	03.08.2009	03.02.2007	109,86	-0,15	6,72	9,90	49,2 / 213,1	2,22
Евраз '15	\$ 750 000	8,25	10.11.2015	10.05.2007	102,94	-0,16	7,78	8,01	204,4 / 324,1	6,23
Казаньоргсинтез '11	\$ 200 000	9,25	30.10.2011	30.04.2007	101,20	-0,15	8,94	9,14	240,5 / 445,4	3,83
МБПП '08	\$ 150 000	8,63	03.03.2008	03.03.2007	101,06	-0,03	7,68	8,53	200,3 / 283,0	1,12
Мегафон '09	\$ 375 000	8,00	10.12.2009	10.06.2007	104,24	-0,06	6,42	7,67	-2,1 / 189,1	2,64
ММК '08	\$ 300 000	8,00	21.10.2008	21.04.2007	102,43	-0,13	6,58	7,81	61,7 / 184,5	1,69
МТС '08	\$ 400 000	9,75	30.01.2008	30.01.2007	104,02	-0,05	6,00	9,37	63,1 / 141,2	1,03
МТС '10	\$ 400 000	8,38	14.10.2010	14.04.2007	105,95	-0,16	6,59	7,90	-14,4 / 200,0	3,23
МТС '12	\$ 400 000	8,00	28.01.2012	28.01.2007	105,59	-0,06	6,69	7,58	43,1 / 220,4	4,07
НИКОйл '07	\$ 150 000	9,00	19.03.2007	19.03.2007	100,57	0,09	6,66	8,95	129,0 / 166,1	0,26
НКНХ '15	\$ 200 000	8,50	22.12.2015	22.12.2006	101,10	-0,14	8,32	8,41	248,5 / 378,0	5,99
НОМОС '07	\$ 125 000	9,13	13.02.2007	13.02.2007	100,41	0,00	6,38	9,09	100,8 / 137,9	0,16
Норникель '09	\$ 500 000	7,13	30.09.2009	30.03.2007	103,28	-0,10	5,83	6,90	-53,0 / 124,5	2,48
Петрокоммерц '07	\$ 120 000	9,00	09.02.2007	09.02.2007	100,36	-0,01	6,40	8,97	103,0 / 140,1	0,15
Промстройбанк '08	\$ 300 000	6,88	29.07.2008	29.01.2007	101,63	-0,09	5,80	6,76	-6,1 / 121,5	1,49
Промстройбанк '15	\$ 400 000	6,20	29.09.2015	29.03.2007	100,72	-0,10	5,99	6,16	-44,3 / 98,9	3,30
РБР '08	\$ 170 000	6,50	11.08.2008	11.02.2007	101,12	-0,07	5,77	6,43	-10,8 / 118,7	1,52
Ренессанс '09	\$ 250 000	8,75	17.11.2009	17.05.2007	100,44	-0,11	8,57	8,71	204,0 / 398,7	2,52
Росбанк '09	\$ 300 000	9,75	24.09.2009	24.12.2006	104,30	-0,04	8,01	9,35	147,6 / 326,7	1,66
Россельхозбанк '10	\$ 350 000	6,88	29.11.2010	29.05.2007	103,27	-0,13	5,94	6,66	-59,7 / 135,0	3,43
РусСтандарт '07	\$ 300 000	8,75	14.04.2007	14.04.2007	100,24	0,00	7,89	8,73	1323,3 / 340,7	0,33
РусСтандарт '08	\$ 300 000	8,13	21.04.2008	21.04.2007	100,24	-0,08	7,92	8,11	217,6 / 309,3	1,25
РусСтандарт '15	\$ 200 000	8,88	16.12.2015	16.12.2006	98,54	-0,05	9,80	9,01	333,7 / 525,3	3,16
Сбербанк '13	\$ 500 000	6,48	15.05.2013	15.05.2007	103,64	-0,19	5,79	6,25	-22,2 / 130,7	5,20
Сбербанк '15	\$ 1 000 000	6,23	11.02.2015	11.02.2007	101,99	-0,01	5,53	6,11	-101,1 / 98,6	2,78
Северсталь '09	\$ 325 000	8,63	24.02.2009	24.02.2007	103,96	-0,18	6,65	8,30	56,0 / 197,7	1,94
Северсталь '14	\$ 375 000	9,25	19.04.2014	19.04.2007	109,17	-0,13	7,60	8,47	160,7 / 305,2	5,31
Сибкадаембанк '08	\$ 175 000	9,75	19.05.2008	19.05.2007	102,41	-0,08	7,92	9,52	214,9 / 311,2	1,31
Сибкадаембанк '09	\$ 350 933	9,00	12.05.2009	12.05.2007	100,77	-0,04	8,64	8,93	210,2 / 404,9	2,12
Сибкадаембанк '11-1	\$ 130 000	12,00	30.12.2011	30.12.2006	107,13	-0,10	10,16	11,20	362,4 / 567,3	3,60
Сибкадаембанк '11-2	\$ 300 000	8,30	16.11.2011	16.11.2007	101,55	0,01	7,90	8,17	137,0 / 341,9	3,91
Сибнефть '07	\$ 400 000	11,50	13.02.2007	13.02.2007	100,93	-0,04	5,57	11,39	20,7 / 57,8	0,16
Сибнефть '09	\$ 500 000	10,75	15.01.2009	15.01.2007	110,02	-0,14	5,59	9,77	22,4 / 59,5	1,81
Синек '15	\$ 250 000	7,70	03.08.2015	03.02.2007	102,69	-0,29	7,27	7,50	145,9 / 273,0	6,11
Система '08	\$ 350 000	10,25	14.04.2008	14.04.2007	105,01	-0,01	6,26	9,76	89,5 / 167,6	1,23
Система '11	\$ 350 000	8,88	28.01.2011	28.01.2007	105,40	-0,17	7,33	8,42	90,8 / 280,4	3,33
ТМК '09	\$ 300 000	8,50	29.03.2009	29.03.2007	103,23	-0,06	7,20	8,23	86,6 / 261,1	2,42
ТНК '07	\$ 700 000	11,00	06.11.2007	06.05.						

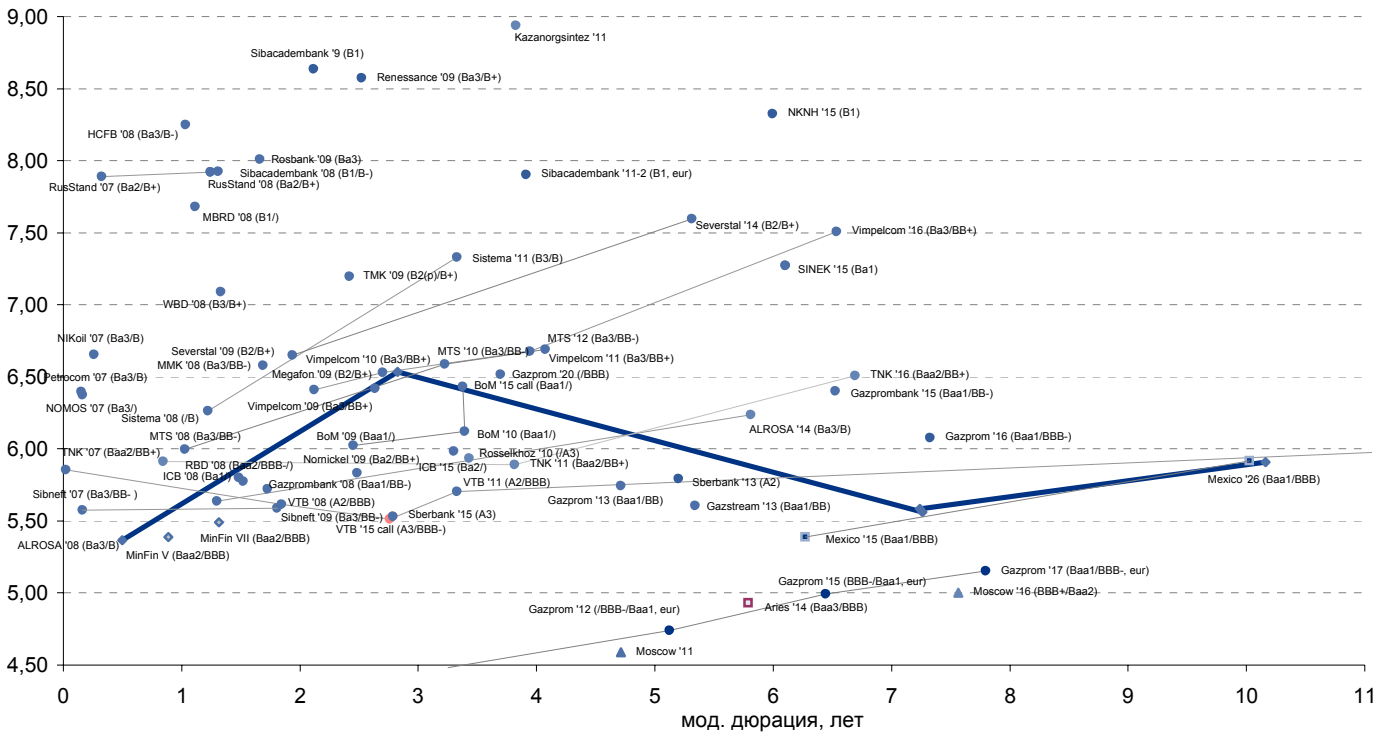


**Рынок корпоративных облигаций**

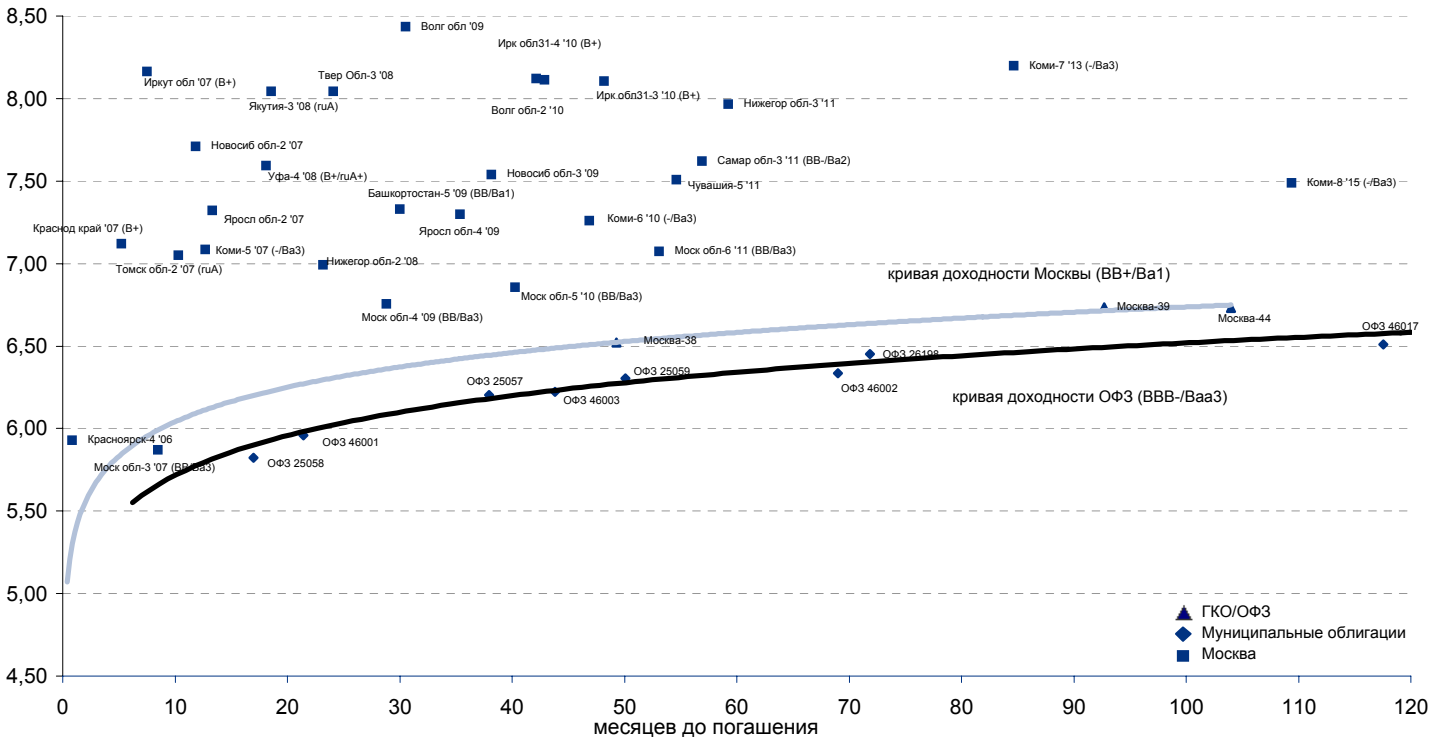




Рынок внешних долгов (по дюрации обязательств)



Рублевые муниципальные облигации



Планируемые размещения

Дата	Выпуск	Организаторы	Объем размещ	Параметры	Оферта
12 дек 06	Алькор и Ко (ЛЭтуаль), 1	МДМ-Банк	1 500	3 года	1 год
12 дек 06	ОЗНА-Финанс, 1	ГК Регион	500	3 года	1 год
14 дек 06	Белый фрегат, 1	ФК УРАЛСИБ	1 000	3 года	
14 дек 06	Северо-Западный Телеком, 4	ИНГ, Связь Банк	2 000	2 года	5 лет
14 дек 06	Лукойл, 3	АБН Амро, Дрезднер, Ренессанс	8 000	5 лет	?
14 дек 06	Лукойл, 4	АБН Амро, Дрезднер, Ренессанс	6 000	7 лет	?
19 дек 06	Ютэйр-Финанс, 3	ВТБ, Номос-банк, ГК Регион	2 000	4 года	2 года
<b>Итого:</b>			<b>29 001</b>		



## Бизнес-направление по операциям с долговыми

### Исполнительный директор, руководитель направления

Александр Пугач, apugach@uralsib.ru

#### Управление продаж

Сергей Шемардов, начальник управления, she\_sa@uralsib.ru

Елена Довгань, клиентский менеджер, dov\_en@uralsib.ru

Анна Карпова, клиентский менеджер, kar\_am@uralsib.ru

Дмитрий Кузнецов, клиентский менеджер, KuznetsovDE@uralsib.ru

#### Управление торговли

Андрей Борисов, ст. трейдер, bor\_av@uralsib.ru

Чалов Вячеслав, трейдер, chalovVG@uralsib.ru

#### Аналитика

Дудкин Дмитрий, начальник управления, DudkinDI@uralsib.ru

Кити Панцхава, аналитик, PantskhavaKS@uralsib.ru

Надежда Мырскова, аналитик, mur\_nv@uralsib.ru

## Бизнес-блок по рынкам долгового капитала

Гузель Тимошкина, начальник отдела, tim\_gg@uralsib.ru

Виктор Орехов, ст. аналитик, ore\_vv@uralsib.ru

## Аналитическое управление

### Руководители управления

Константин Чернышев, che\_kb@uralsib.ru

#### Стратегия

Наталья Майорова, аналитик, mai\_ng@uralsib.ru

#### Нефть и газ / Энергетика

Каюс Рапану, ст. аналитик, rap\_ca@uralsib.ru

Алексей Кормщиков, аналитик, kog\_an@uralsib.ru

Матвей Тайц, аналитик, tai\_ma@uralsib.ru

#### Металлургия/Машиностроение

Кирилл Чуйко, аналитик, chu\_ks@uralsib.ru

Дмитрий Смолин, аналитик, smolindv@uralsib.ru

#### Банки

Владимир Тихомиров, ст. экономист, tih\_vl@uralsib.ru

#### Телекоммуникации

Константин Чернышев, руководитель управления,

che\_kb@uralsib.ru

Константин Белов, аналитик, belovka@uralsib.ru

#### Потребительский сектор

Андрей Никитин, аналитик, Nikitin\_AI@uralsib.ru

#### Экономика России

Владимир Тихомиров, ст. экономист, tih\_vi@uralsib.ru

#### Редактирование/Полиграфия/Перевод

Марк Брэдфорд, ст. редактор (англ. яз.),

bra\_ms@uralsib.ru

Юлия Прокопенко, ст. редактор,

pro\_ja@uralsib.ru

Андрей Пятигорский, ст. редактор,

pya\_ae@uralsib.ru

Юлия Крючкова, переводчик/редактор, kru\_jo@uralsib.ru

Ольга Симкина, переводчик/редактор, sim\_oa@uralsib.ru

#### Интернет / Базы данных

Андрей Богданович, специалист, BogdanovicAS@uralsib.ru

Настоящий бюллетень предназначен исключительно для информационных целей. Ни при каких обстоятельствах этот бюллетень не должен использоваться или рассматриваться как оферта или предложение делать оферты. Несмотря на то, что данный материал был подготовлен с максимальной тщательностью, УРАЛСИБ не дает никаких прямых или косвенных заверений или гарантий в отношении достоверности и полноты включенной в бюллетень информации. Ни УРАЛСИБ, ни агенты компании или аффилированные лица не несут никакой ответственности за любые прямые или косвенные убытки от использования настоящего бюллетеня или содержащейся в нем информации.

Все права на бюллетень принадлежат ООО «УРАЛСИБ Кэпитал», и содержащаяся в нем информация не может воспроизводиться или распространяться без предварительного письменного разрешения. © УРАЛСИБ 2006